



ФЕДЕРАЛЬНАЯ СЛУЖБА  
ГОСУДАРСТВЕННОЙ СТАТИСТИКИ

# О состоянии рыночных услуг в Костромской области



в марте 2023 года



ФЕДЕРАЛЬНАЯ СЛУЖБА  
ГОСУДАРСТВЕННОЙ СТАТИСТИКИ

# Оперативные данные по состоянию рыночных услуг

в Костромской области

в январе 2023 года

- 01 Объем платных услуг населению
- 02 Объем оборота розничной торговли и общественного питания
- 03 Объем оборота оптовой торговли
- 04 Показатели автомобильного транспорта
- 05 Показатели коллективных средств размещения

\* Ежемесячные данные оперативной статистики





# ДИНАМИКА ОБЪЕМА ПЛАТНЫХ УСЛУГ НАСЕЛЕНИЮ

март 2023г. в % к марту 2022г., в сопоставимых ценах

Март 2023 года

Всего

МЛН РУБ

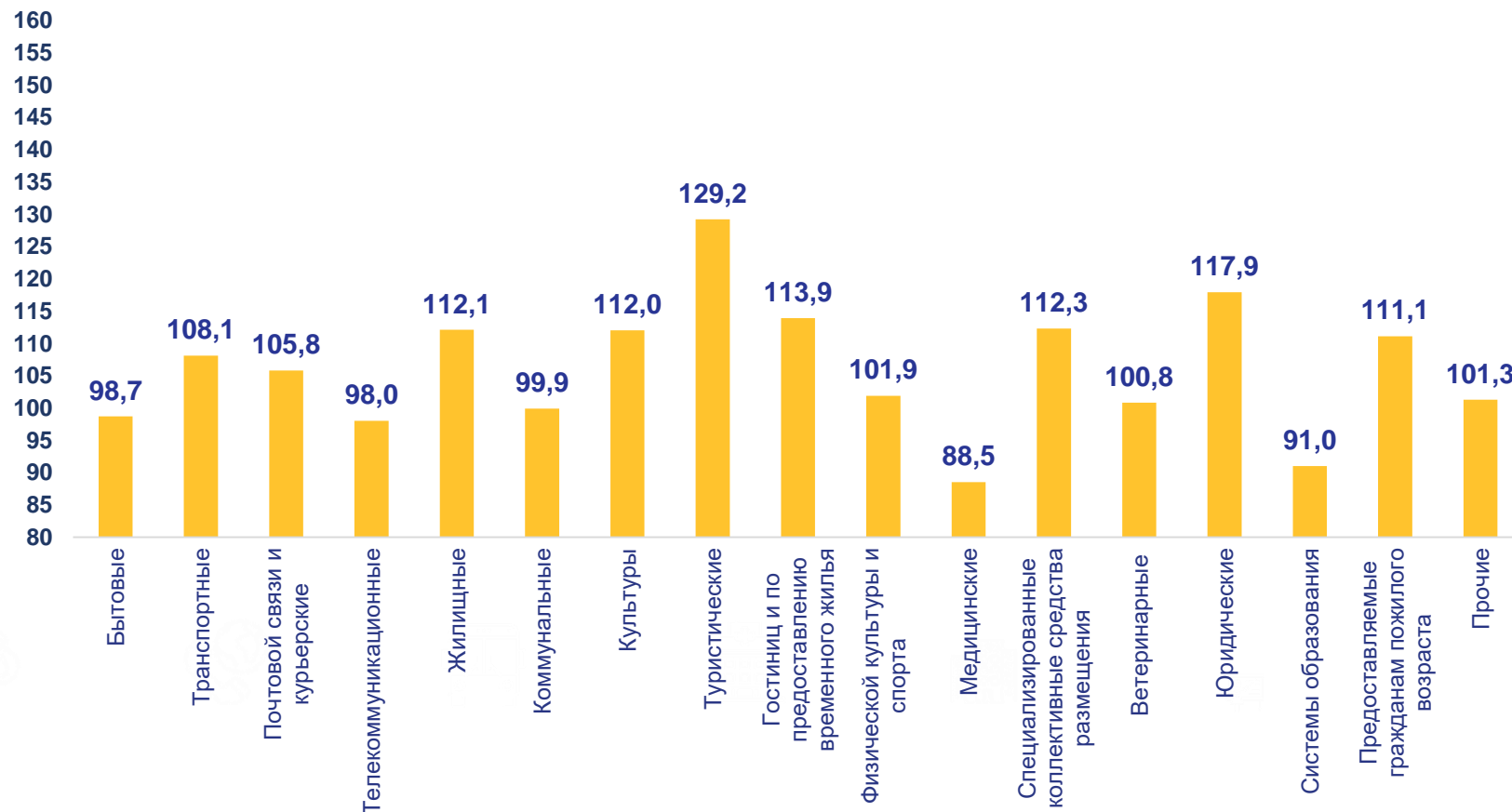


**3070,8**

к марту 2022 года



**100,9%**





# ДИНАМИКА ОБЪЕМА БЫТОВЫХ УСЛУГ НАСЕЛЕНИЮ

март 2023 года в % к марту 2022 года, в сопоставимых ценах

Март 2023 года



Всего

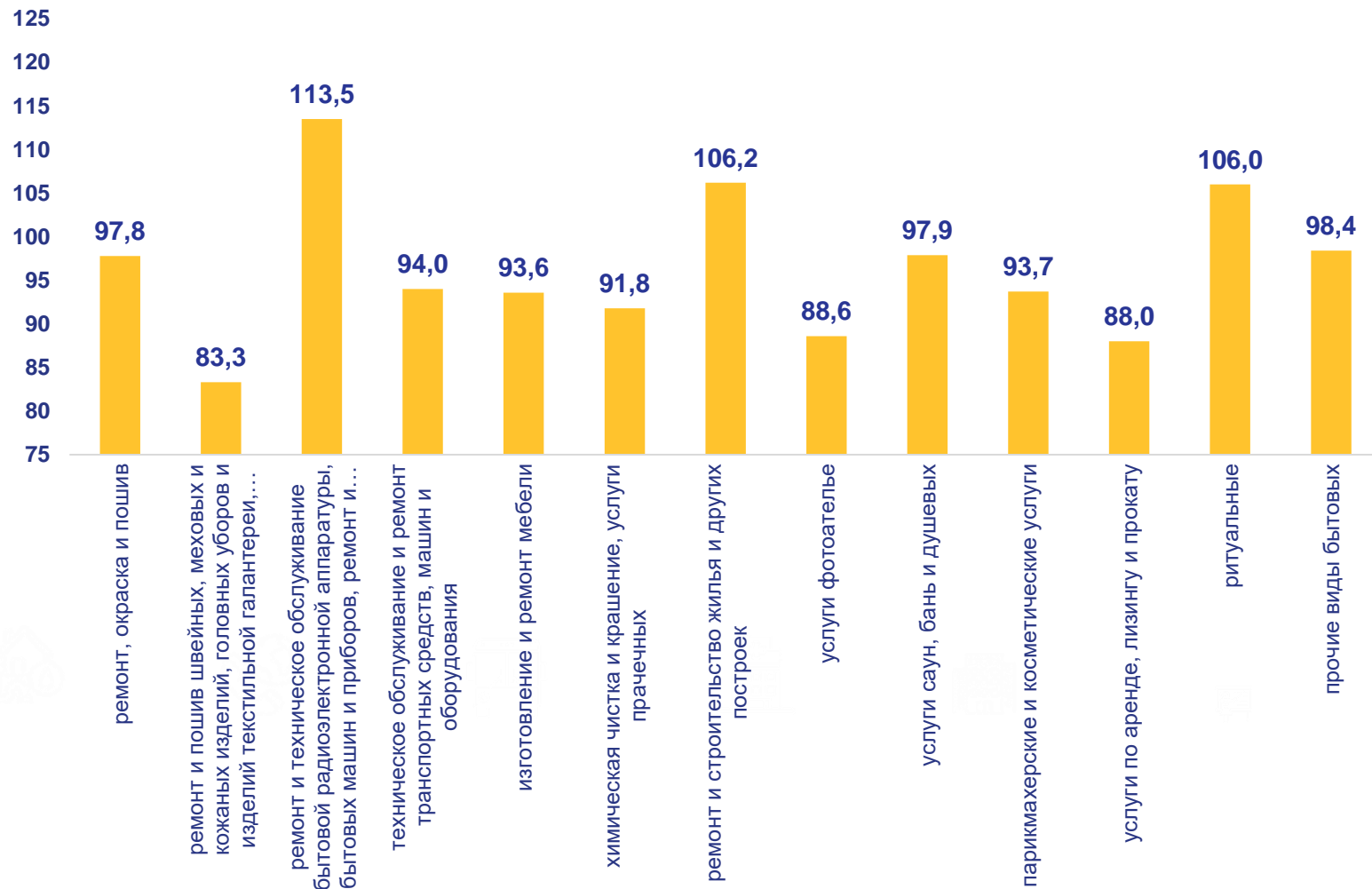
МЛН РУБ

**279,0**

к марту 2022 года



**98,7%**





# ОБОРОТ РОЗНИЧНОЙ ТОРГОВЛИ В МАРТЕ 2023 ГОДА

ВСЕГО



**13616,1** млн руб

ИФО оборота розничной торговли

(к соответствующему месяцу предыдущего года в сопоставимых ценах)



**98,7%**

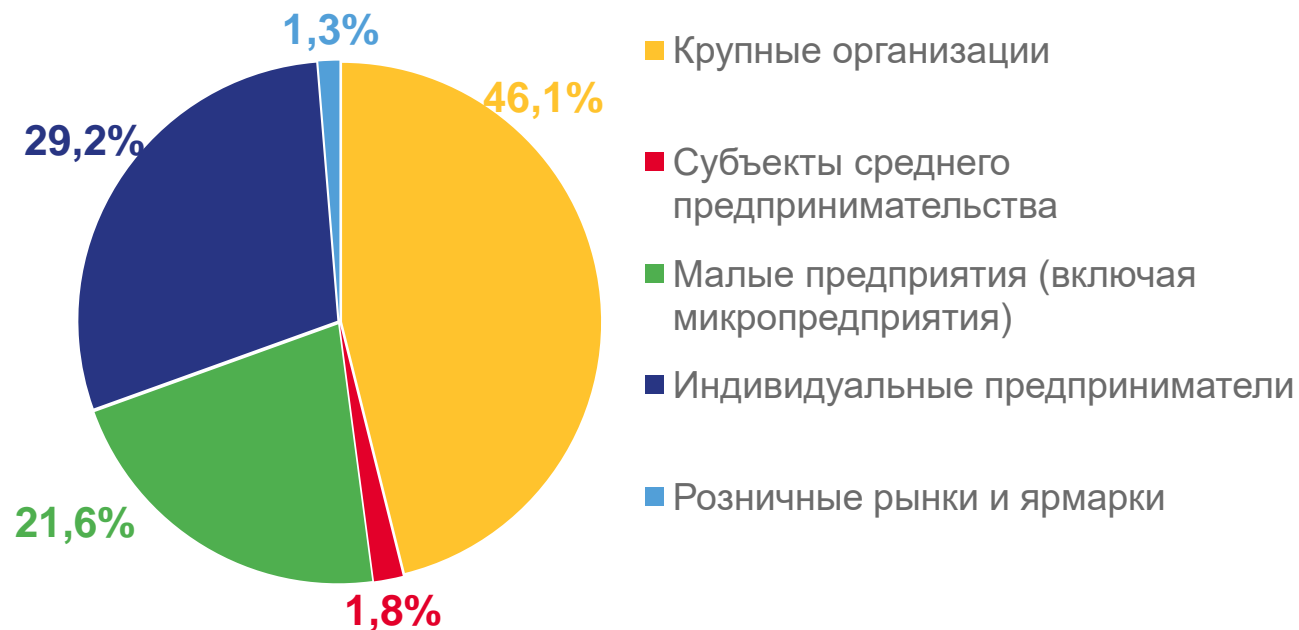
ИФО оборота розничной торговли

(к предыдущему месяцу в сопоставимых ценах)



**105,3%**

Структура оборота розничной торговли по типам хозяйствующих субъектов, в % к итогу





# ОБОРОТ РОЗНИЧНОЙ ТОРГОВЛИ В МАРТЕ 2023 ГОДА

Оборот розничной торговли  
продовольственными товарами



**6633,9** млн руб

Оборот розничной торговли  
непродовольственными товарами



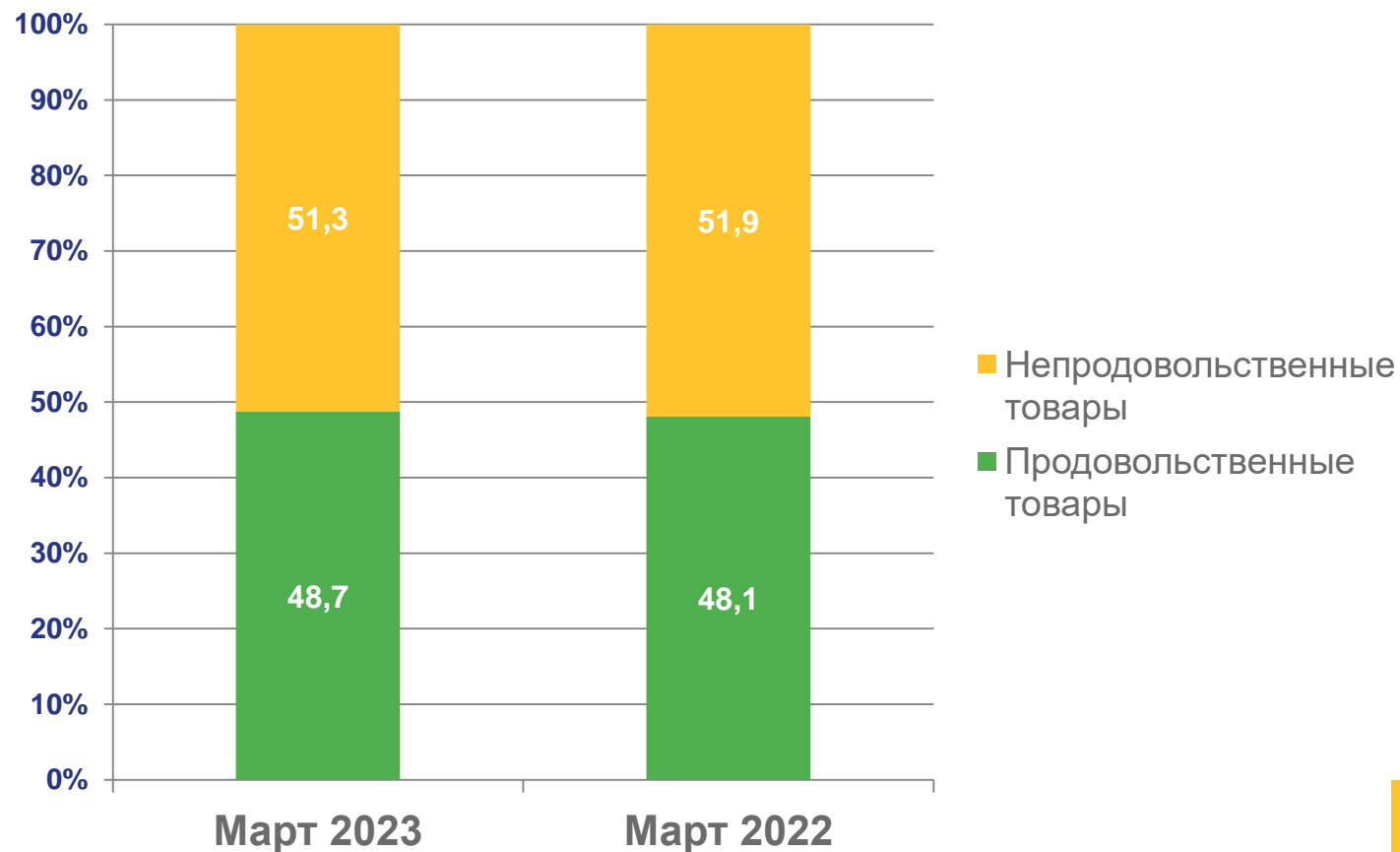
**6982,2** млн руб

Товарные запасы в розничной  
торговле



**9776,7** млн руб

**43** дня





# ДИНАМИКА ОБОРОТА РОЗНИЧНОЙ ТОРГОВЛИ В МАРТЕ 2023 ГОДА

**ИФО оборота розничной торговли**  
(к соответствующему периоду предыдущего года в сопоставимых ценах)



▼ **98,0%**

**ИФО оборота розничной торговли продовольственными товарами**  
(к соответствующему периоду предыдущего года в сопоставимых ценах)



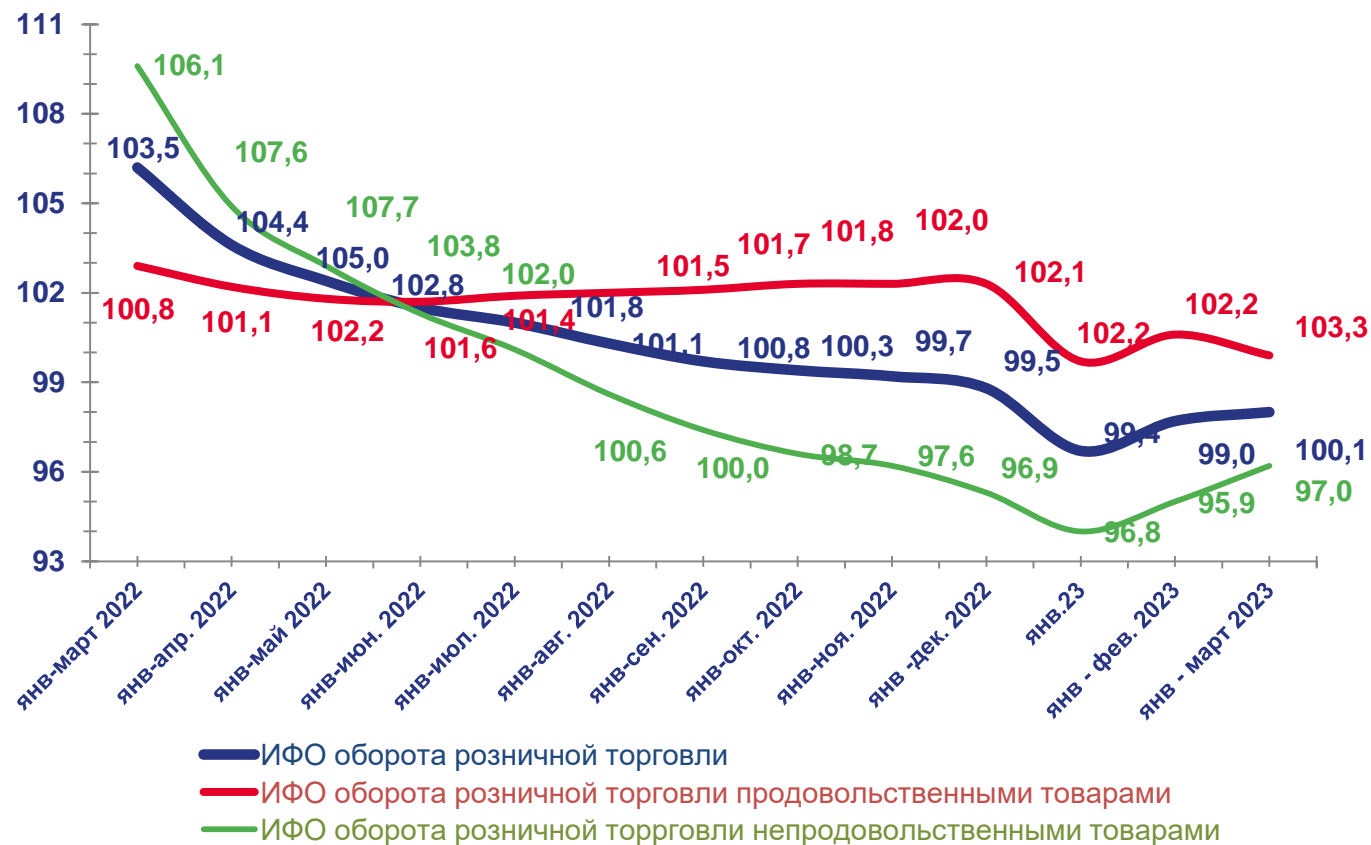
▼ **99,9%**

**ИФО оборота розничной торговли непродовольственными товарами**  
(к соответствующему периоду предыдущего года в сопоставимых ценах)



▼ **96,2%**

**Динамика оборота розничной торговли**  
(к соответствующему периоду предыдущего года в сопоставимых ценах)







# ОБОРОТ ОБЩЕСТВЕННОГО ПИТАНИЯ В МАРТЕ 2023 ГОДА



Всего

**482,5** млн руб

ИФО оборота общественного питания

(к соответствующему месяцу предыдущего года в сопоставимых ценах)



**102,7%**

ИФО оборота общественного питания

(к предыдущему месяцу в сопоставимых ценах)



**103,6%**

Структура оборота общественного питания,  
в % к итогу







## ДИНАМИКА ОБОРОТА ОПТОВОЙ ТОРГОВЛИ в марте 2023 года



Оборот оптовой торговли

**12741,4** млн руб.

Оборот оптовой торговли по организациям оптовой торговли



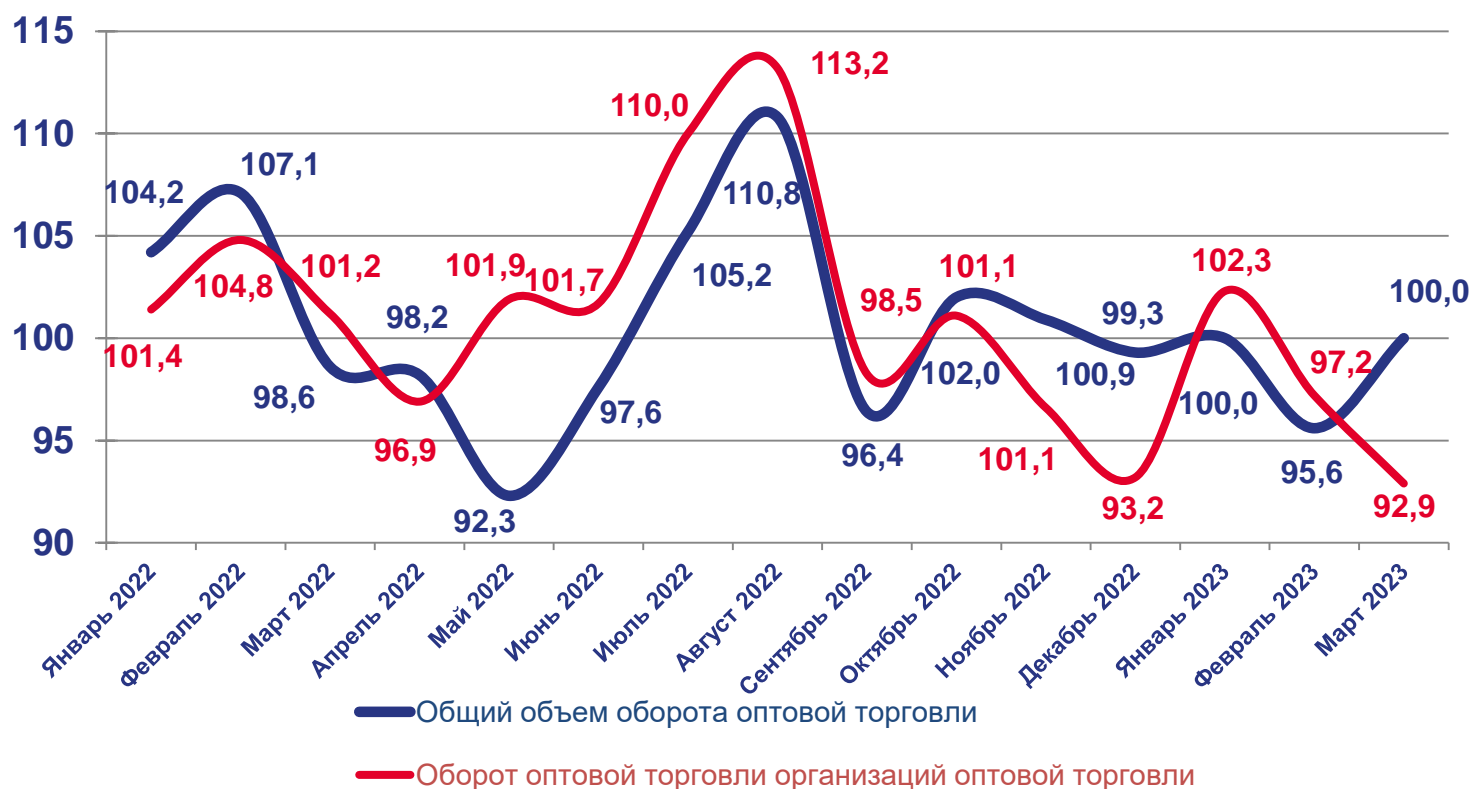
**10378,6** млн руб.

ИФО оборота оптовой торговли к марту 2022 года



**▲ 100,0%**

(к соответствующему месяцу предыдущего года в сопоставимых ценах, %)

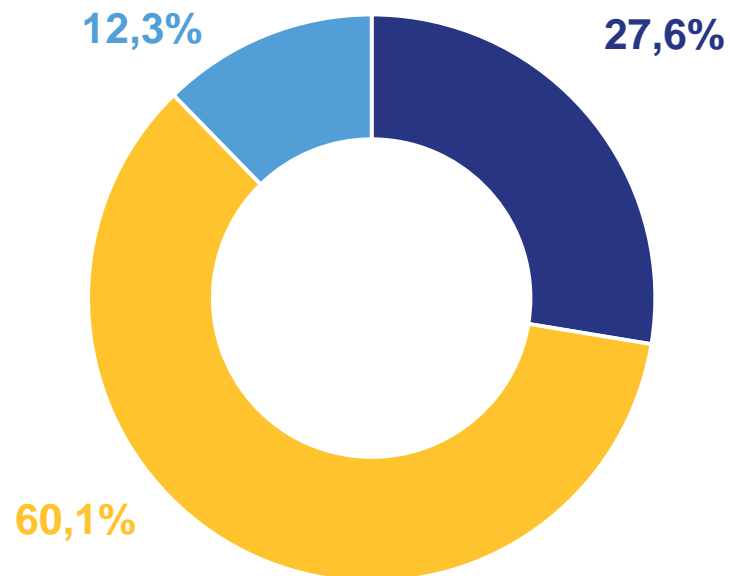




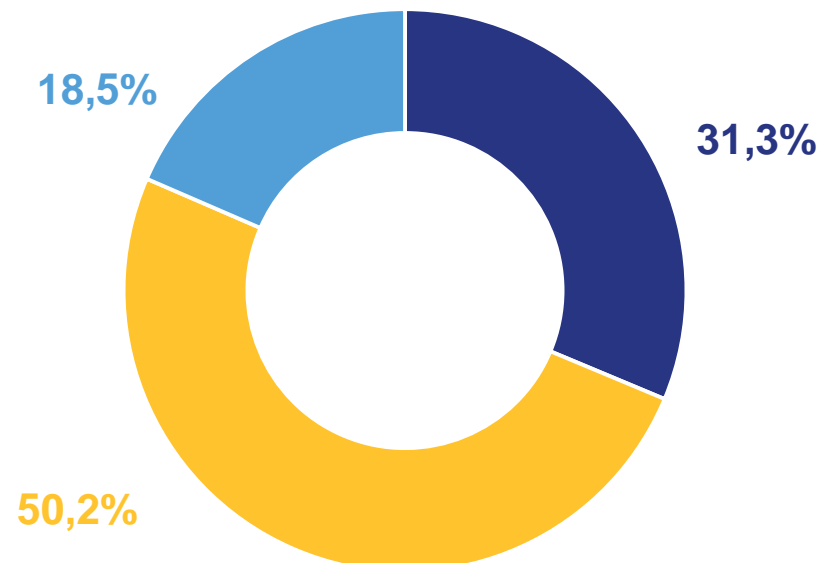
%

# СТРУКТУРА ОБОРОТА ОПТОВОЙ ТОРГОВЛИ ПО СУБЪЕКТАМ ТОРГОВЛИ

МАРТ 2022г.



МАРТ 2023г.



- Организации, не являющиеся субъектами малого предпринимательства, с основным видом экономической деятельности "Оптовая торговля"
- Субъекты малого предпринимательства (включая микропредприятия и индивидуальных предпринимателей) с основным видом экономической деятельности "Оптовая торговля"
- Организации других видов экономической деятельности





## ОПТОВАЯ ПРОДАЖА ОТДЕЛЬНЫХ ТОВАРОВ

организациями с основным видом деятельности «Оптовая торговля», не являющимися субъектами малого предпринимательства, средняя численность работников которых превышает 15 человек

март 2023г. в % к марту 2022г.

Мясо и мясо птицы, кроме субпродуктов



▼ **81,6%**

Макаронные изделия



▼ **63,9%**

Сахар



▼ **67,1%**

Изделия колбасные



▲ **106,5%**

Мука



▲ **124,3%**

Рыба



▼ **94,4%**



## ПОКАЗАТЕЛИ РАБОТЫ ГРУЗОВОГО ТРАНСПОРТА

март 2023г.

Перевезено грузов автомобильным транспортом

**421,8**  
ТЫС. ТОНН

Грузооборот автомобильного транспорта

**12 530,5**  
ТЫС. ТОННО-КМ

## ПОКАЗАТЕЛИ РАБОТЫ ПАССАЖИРСКОГО ТРАНСПОРТА

март 2023г.



Перевезено пассажиров

**2 579,1**  
ТЫС. ЧЕЛ

Пассажирооборот

**26 389,3**  
ТЫС. ПАСС-КМ

# ПОКАЗАТЕЛИ РАБОТЫ КОЛЛЕКТИВНЫХ СРЕДСТВ РАЗМЕЩЕНИЯ

март 2023г.



Размещенные лица

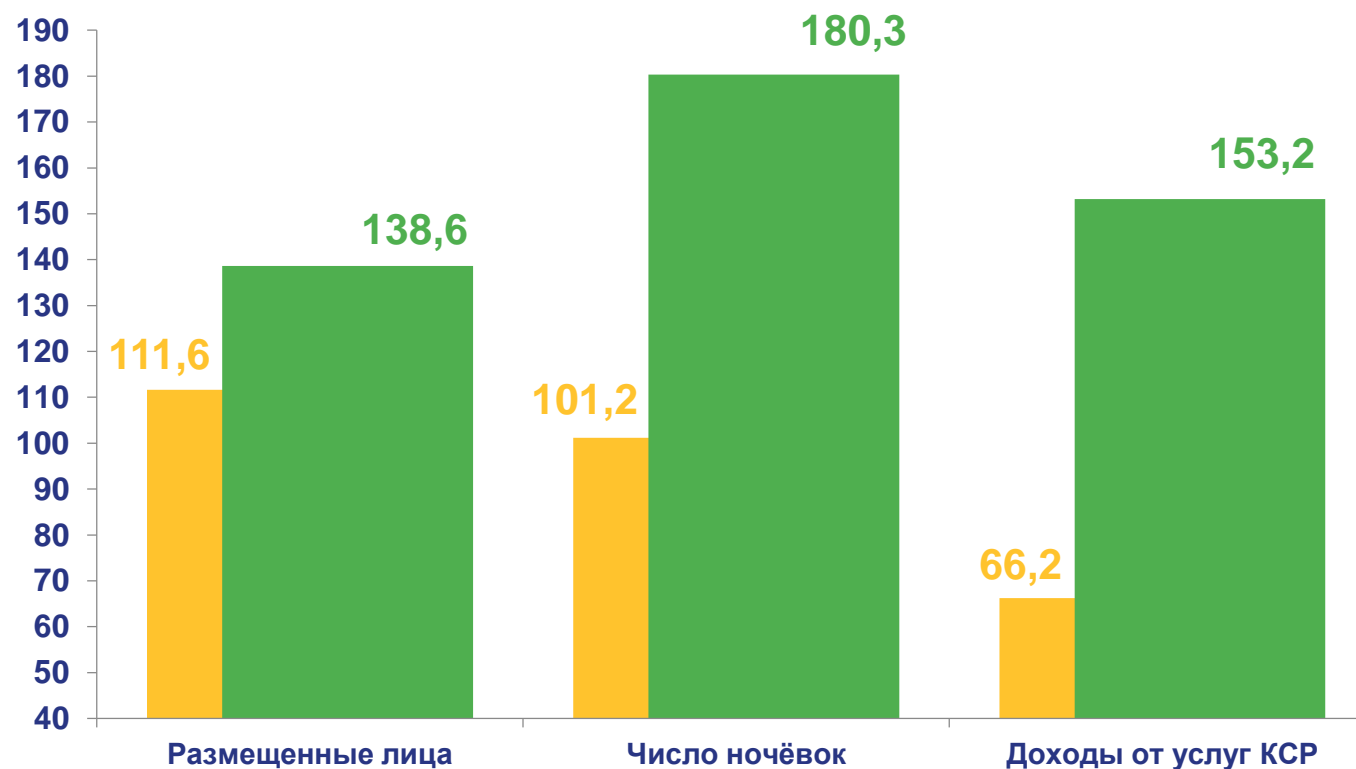
**2 364 чел.**

Число ночёвок

**15 677 ед.**

Доходы от услуг КСР

**23 531,2  
тыс. руб.**



■ март 2023г. к марту 2022г., %

■ март 2023г. к февралю 2023г., %

